

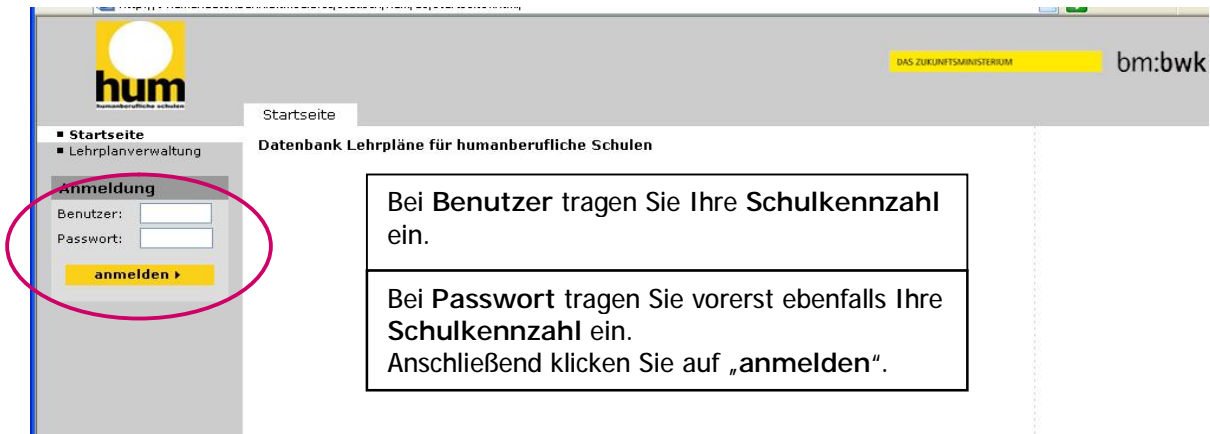


Leitfaden
zur
Benutzung der Datenbank
zur
Eingabe der schulautonomen
Stundentafeln
an
humanberuflichen Schulen

Schulversion

Sie öffnen die Datenbank über den Internet Explorer mit folgender Adresse:
<http://t-humandatenbank.bitmedia.cc>

Folgendes Anmeldefenster erscheint:



Startseite

Datenbank Lehrpläne für humanberufliche Schulen

Anmeldung

Benutzer:


Passwort:

anmelden >

Bei **Benutzer** tragen Sie Ihre **Schulkennzahl** ein.

Bei **Passwort** tragen Sie vorerst ebenfalls Ihre **Schulkennzahl** ein. Anschließend klicken Sie auf „**anmelden**“.

Nun sind Sie angemeldet und können über den Punkt „Lehrplanverwaltung“ die Eingabe fortsetzen.



Startseite

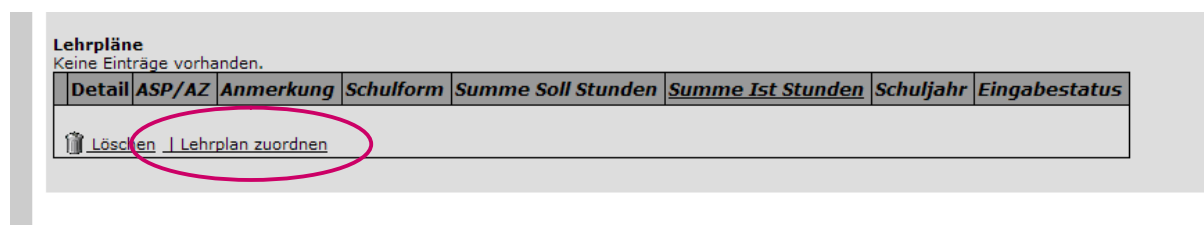
Datenbank Lehrpläne für humanberufliche Schulen

Lehrplanverwaltung


Angemeldet als
318449

abmelden >

Im nächsten Fenster gelangen Sie über „Lehrplan zuordnen“ zu einer Liste aus der Sie die entsprechenden Lehrpläne ihrer Schule auswählen und der Schule zuordnen können.

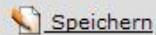


Lehrpläne
Keine Einträge vorhanden.

Detail	ASP/AZ	Anmerkung	Schulform	Summe Soll Stunden	Summe Ist Stunden	Schuljahr	Eingabestatus
<p> Löschen Lehrplan zuordnen</p>							

Markieren Sie die entsprechenden Lehrpläne bzw. Ausbildungsschwerpunkte.

	LP NR	Schultyp	Ausbildungsschwerpunkt Ausbildungsziel	gültig ab
<input type="checkbox"/>	21	HLT	ASP Hotel- und Gastronomiemanagement	2006
<input type="checkbox"/>	21	HLT	ASP Tourismus- und Freizeitwirtschaft	2006
<input checked="" type="checkbox"/>	21	HLT	Fachtheoretischer Schwerpunkt ohne vorgegebenen Inhalt	2006
<input checked="" type="checkbox"/>	21	HLT	Fremdsprachenschwerpunkt ohne vorgegebenen Inhalt	2006
<input type="checkbox"/>	21	HLT	IT-Schwerpunkt ohne vorgegebenen Inhalt	2006
<input type="checkbox"/>	22	HF	ASP Fachpraktischer Schwerpunkt ohne vorgegebenen Inhalt	2006
<input checked="" type="checkbox"/>	22	HF	ASP Fachtheoretischer Schwerpunkt ohne vorgegebenen Inhalt	2006
<input type="checkbox"/>	22	HF	ASP Fremdsprachenschwerpunkt ohne vorgegebenen Inhalt	2006
<input type="checkbox"/>	22	HF	ASP Gastronomie und Ernährung	2006
<input type="checkbox"/>	22	HF	ASP Hotel und Gastronomie	2006
<input type="checkbox"/>	22	HF	ASP IT-Schwerpunkt ohne vorgegebenen Inhalt	2006

[Alle auswählen](#) [Keine auswählen](#)
 **Speichern**

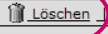
Klicken Sie anschließend auf „Speichern“.

Die Lehrpläne bzw. die entsprechenden Stundentafeln werden automatisch hinzugefügt.

Über „Löschen“ könnten Sie falsch zugeordnete Stundentafeln wieder löschen.

Lehrpläne

Detail	ASP/AZ	Anmerkung	Schulform	Summe Soll Stunden	Summe Ist Stunden	Schuljahr	Eingabestatus
<input checked="" type="checkbox"/>	Fremdsprachenschwerpunkt ohne vorgegebenen Inhalt		HLT	175	Noch nicht eingegeben	2006	nicht $\frac{1}{4}$ bermittelt
<input type="checkbox"/>	Fachtheoretischer Schwerpunkt ohne vorgegebenen Inhalt		HLT	175	Noch nicht eingegeben	2006	nicht $\frac{1}{4}$ bermittelt
<input type="checkbox"/>	ASP Fachtheoretischer Schwerpunkt ohne vorgegebenen Inhalt		HF	105	Noch nicht eingegeben	2006	nicht $\frac{1}{4}$ bermittelt

 **Löschen** [Lehrplan zuordnen](#)

Mit einem Klick auf die „Lupe“ können Sie die entsprechende Stundentafel öffnen:

Sie sehen die Stundentafel Ihres Ausbildungsschwerpunktes. (siehe Abbildung nächste Seite)

Auf der linken Seite sehen Sie den Vorschlag des Ministeriums. Auf der rechten Seite können Sie die vorgegebenen Zahlen überschreiben, wenn Sie schulautonome Änderungen an der Stundentafel durchgeführt haben. Ihre Änderungen erscheinen ursprünglich in BLAU, nach dem Speichern in ROT.

Unter „Kommentar“ können Sie notwendige Bemerkungen einfügen.

Unter „Datei“ können Sie z.B. eine pdf-Datei mit Ihren SGA-Beschlüssen hoch laden.

abmelden >

Lehrplan : 21 - Höhere Lehranstalt für Tourismus gültig ab: 2006
 Eingabjahr : 2006/07
 Schulform : HLT - Fremdsprachenschwerpunkt ohne vorgegebenen Inhalt

Kommentar

Datei

Gegenstand	Zusatzinformation	Vorschlag					IST Stunden					Formularinfo		
		1. Jahrgang	2. Jahrgang	3. Jahrgang	4. Jahrgang	5. Jahrgang	Summe	1. Jahrgang	2. Jahrgang	3. Jahrgang	4. Jahrgang		5. Jahrgang	Summe
Religion		2	2	2	2	2	10	2	2	2	2	2	10	Leere Felder werden mit dem Vorgabewert befüllt!
Englisch		3	3	3	3	3	15	3	3	3	3	3	15	
Zweite lebende Fremdsprache		3	3	2	2	2	12	3	3	2	2	2	12	Farbcodes: Schwarz stimmt mit dem Vorgabewert überein Rot weicht vom Vorgabewert ab Blau Geändert vor Speichern
Informations- und Officemanagement		2	2	0	0	0	4	2	2	0	0	0	4	
Angewandte Informatik		0	0	3	0	0	3	0	0	3	0	0	3	
Kommunikation und Präsentation		0	2	0	0	0	2	0	2	0	0	0	2	
Deutsch		3	3	2	2	2	12	3	3	2	2	2	12	
Geschichte und Kultur		0	0	2	2	2	6	0	0	2	2	2	6	
Biologie und Ökologie		2	2	0	0	0	4	2	2	0	0	0	4	
Mathematik und angewandte Mathematik		0	2	2	2	2	8	0	2	2	2	2	8	
Tourismusgeographie und Reisewirtschaft		0	0	0	3	2	5	0	0	0	3	2	5	
Tourismus, Marketing und Reisebüro		0	0	3	2	2	7	0	0	3	2	2	7	
Betriebs- und Volkswirtschaft		2	2	2	2	2	10	2	2	2	2	2	10	
Rechnungswesen und Controlling		3	2	2	2	3	12	3	2	2	2	3	12	
Politische Bildung und Recht		0	0	0	2	2	4	0	0	0	2	2	4	
Ernährung		2	0	0	0	0	2	2	0	0	0	0	2	
Küchenorganisation und Kochen		3	3	3	3	0	12	3	3	3	3	0	12	
Getränke		0	2	0	0	0	2	0	2	0	0	0	2	
Serviceorganisation und Service		2	2	2	2	0	8	2	2	2	2	0	8	
Betriebspraktikum		3	3	2	2	0	10	3	3	2	2	0	10	
Bewegung und Sport, sportliche Animation		2	2	2	2	2	10	2	2	2	2	2	10	
Zwischensumme Kernbereich:		32	35	32	33	26	158	32	35	32	33	26	158	
Fremdsprachenschwerpunkt ohne vorgegebenen Inhalt	Eingabe verpflichtend	0	0	2	3	3	8	0	0	2	3	3	8	
Zwischensumme Ausbildungsschwerpunkt:		0	0	2	3	3	8	0	0	2	3	3	8	
-		0	0	0	0	0	0	0	0	0	0	0	0	
Fremdsprachenseminar		0	0	0	0	0	0	0	0	0	0	0	0	
Betriebsorganisatorisches Seminar		0	0	0	0	0	0	0	0	0	0	0	0	
IT-Seminar		0	0	0	0	0	0	0	0	0	0	0	0	
Allgemeinbildendes Seminar		0	0	0	0	0	0	0	0	0	0	0	0	
Naturwissenschaftliches Seminar		0	0	0	0	0	0	0	0	0	0	0	0	
Künstlerisch-kreatives Seminar		0	0	0	0	0	0	0	0	0	0	0	0	
Persönlichkeitsbildendes Seminar		0	0	0	0	0	0	0	0	0	0	0	0	
Fachtheoretisches Seminar		0	0	0	0	0	0	0	0	0	0	0	0	
Praxisseminar		0	0	0	0	0	0	0	0	0	0	0	0	
-		0	0	0	0	0	0	0	0	0	0	0	0	
-		0	0	0	0	0	0	0	0	0	0	0	0	
-		0	0	0	0	0	0	0	0	0	0	0	0	
-		0	0	0	0	0	0	0	0	0	0	0	0	
Zwischensumme Erweiterungsbereich:		0	0	0	0	0	0	0	0	0	0	0	0	
Gesamtsumme :		32	35	34	36	29	166	32	35	34	36	29	166	
Summe Freigegegenstände: 0 Stunden		...												

Speichern und Übermitteln Zwischenspeichern ohne Übermitteln HTML drucken Freigegegenstände

Für die Ausbildungsschwerpunkte „ohne vorgegebenen Inhalt“ ist die Eingabe einer „Zusatzinformation“ verpflichtend. Diese Zusatzinformation sollte die genaue Bezeichnung des Ausbildungsschwerpunktes enthalten.

Ebenso wird bei den Fremdsprachen gebeten die genaue Bezeichnung des Gegenstandes anzugeben.

Seminarbereich:

Im Seminarbereich können die einzelnen Seminare über ein Drop-Down-Feld ausgewählt werden. Dabei können Sie auch mehrere Seminare des gleichen Typs (z.B.: 2 unterschiedliche Praxisseminare) auswählen. Unter den Zusatzinformationen sollen Sie die genaue Gegenstandsbezeichnung der einzelnen Seminare eingeben

Sollten Sie mehrere Seminare in einem Jahrgang parallel anbieten, bitten wir Sie die Stunden nur bei einem Seminar ein zu tragen und unter den „Zusatzinformationen“ „wird parallel geführt“ ein zu tragen. Die Stunden bleiben dabei auf „Null“ – sonst stimmt die Gesamtstundenanzahl nicht mehr.

-		0	0	0	0	0	0	0	0	0	0	0	0	0
Fremdsprachenseminar		0	0	0	0	0	0	0	0	0	0	0	0	0
Betriebsorganisatorisches Seminar		0	0	0	0	0	0	0	0	0	0	0	0	0
IT-Seminar		0	0	0	0	0	0	0	0	0	0	0	0	0
Allgemeinbildendes Seminar		0	0	0	0	0	0	0	0	0	0	0	0	0
Naturwissenschaftliches Seminar		0	0	0	0	0	0	0	0	0	0	0	0	0
Künstlerisch-kreatives Seminar		0	0	0	0	0	0	0	0	0	0	0	0	0
Persönlichkeitsbildendes Seminar		0	0	0	0	0	0	0	0	0	0	0	0	0
Fachtheoretisches Seminar		0	0	0	0	0	0	0	0	0	0	0	0	0
Praxisseminar		0	0	0	0	0	0	0	0	0	0	0	0	0
-		0	0	0	0	0	0	0	0	0	0	0	0	0
-		0	0	0	0	0	0	0	0	0	0	0	0	0
-		0	0	0	0	0	0	0	0	0	0	0	0	0
Zwischensumme Erweiterungsbereich:		0	0	0	0	0	0	0	0	0	0	0	0	0
Gesamtsumme :		32	35	34	36	29	166	32	35	34	36	29	166	
Summe Freigegebenstände : 0 Stunden		...												

Speichern und Übermitteln Zwischenspeichern ohne Übermitteln HTML drucken Freigegebenstände

-		0	0	0	0	0	0	0	0	0	0	0	0	0
-		0	0	0	0	0	0	0	0	0	0	0	0	0
-		0	0	0	0	0	0	0	0	0	0	0	0	0
-		0	0	0	0	0	0	0	0	0	0	0	0	0
Zwischensumme Erweiterungsbereich:		0	0	0	0	0	0	0	0	0	0	0	0	0
Gesamtsumme :		32	35	34	36	29	166	32	35	34	36	29	166	
Summe Freigegebenstände : 0 Stunden		...												

Speichern und Übermitteln Zwischenspeichern ohne Übermitteln HTML drucken Freigegebenstände

Mit „Zwischenspeichern ohne übermitteln“ können Sie Ihre Daten zur nochmaligen Kontrolle zwischen speichern. Auch ein Löschen wäre danach noch möglich.

Mit „Speichern und Übermitteln“ schicken Sie die Daten ab. Eine nochmalige Bearbeitung ist nur nach einer Freigabe durch eine „Höhere Instanz“ möglich.

Mit „HTML drucken“ können Sie Ihre aktuelle Stundentafel ausdrucken.

Über den Punkt „Freigegegenstände“ können Sie Freigegegenstände hinzufügen.

Startseite

Lehrplan Freigegegenstände

Lehrplan

Lehrplan : 21 - Höhere Lehranstalt für Tourismus / 2006

Schulform : HLT - Fremdsprachenschwerpunkt ohne vorgegebenen Inhalt

Keine Einträge vorhanden.

Freigegegenstand	Zusatzinformation	Jg. 1	Jg. 2	Jg. 3	Jg. 4	Jg. 5	Summe	FG	UÜ	Eingabejahr
<input type="checkbox"/>							0	<input type="radio"/>	<input type="radio"/>	
Gesamtsumme:							0			

[zurück zum Lehrplan](#)

Die Maske zum Erfassen der Freigegegenstände erscheint. Auch hier bitten wir Sie Jahrgangübergreifende oder parallel geführte Freigegegenstände nur einmal ein zu tragen und in den Zusatzinformationen die entsprechende Bemerkung zu machen.

Schulversuche:

Sollten Sie in Ihrer Schule einen **Schulversuch** haben, dann müssen Sie gleich nach der Anmeldung und dem Klick auf „Lehrplanverwaltung“ zu den Schulversuchen wechseln:

Startseite

Lehrpläne Übersicht der Schule

Angemeldet als
318449
abmelden

318449
Höhere Bundeslehranstalt für Tourismus
Hochstraße 32c, 2680 Semmering

Lehrpläne

	Detail	ASP/AZ	Anmerkung	Schulform	Summe Soll Stunden	Summe Ist Stunden	Schuljahr	Eingabestatus
<input type="checkbox"/>		Fremdsprachenschwerpunkt ohne vorgegebenen Inhalt		HLT	175	Noch nicht eingegeben	2006	nicht ¼bermittelt
<input type="checkbox"/>		Fachtheoretischer Schwerpunkt ohne vorgegebenen Inhalt		HLT	175	Noch nicht eingegeben	2006	nicht ¼bermittelt
<input type="checkbox"/>		ASP Fachtheoretischer Schwerpunkt ohne vorgegebenen Inhalt		HF	105	Noch nicht eingegeben	2006	nicht ¼bermittelt

Löschen | Lehrplan zuordnen

Schulversuche
Keine Einträge vorhanden.

Detail	Schulkennzahl	Eingabejahr	Titel	Schule	Adresse
	Neu		Löschen		

Über den Punkt „neu“ gelangen Sie zu folgendem Fenster:

Startseite

Schulversuch

zurück zur Liste

Bitte geben Sie hier einen Titel und einen Kommentar für den Schulversuch ein.
Nach dem ersten Speichern können Sie hier die notwendigen Dateien hochladen.

Schulkennzahl 318449
Eingabejahr 2006/2007
Schulversuch Testschulversuch
Kommentar Das ist eine Testeintrag für einen Schluversuch

Speichern

Hier können Sie den Titel und eine kurze Beschreibung des Schulversuches eintragen. Nach dem „Speichern“ können Sie zusätzlich Dateien (Word, Excel oder pdf-Datei) mit der entsprechenden Stundentafel und den dazugehörigen SGA-Beschlüssen bzw. Genehmigungen hoch laden.

Sollten sich Fragen oder Probleme bei der Eingabe der Daten ergeben, können Sie jederzeit mit Mag. Claudia Prumetz (IT in der Bildung bzw. Tourismusschulen Semmering) unter 0664/9342426 telefonisch oder per Email unter cprumetz@it4eduaction.at Kontakt aufnehmen.